

## I. Apskaitos aktai

1. Aktų nustatymų administravimo dalyje realizuota galimybė atlikti nustatymus, susijusius su eksponatų duomenų kiekio atvaizdavimu aktuose.

Visų tipų aktams pagal savo muziejaus poreikius galima nustatyti: ar akto eksponatų lentelėje „Eksponatai arba muziejinės vertybės“ atvaizduoti duomenų stulpelius „Būklė“, „Kaina“, „Vertė“ (žemiau pateiktame paveiksle nustatymas nr. 1); iš kokių eksponato duomenų ir koku eiliškumu bus sudarytas akto stulpelis „Pavadiniams ir trumpas aprašymas“ (žemiau pateiktame paveiksle nustatymas nr. 3); kokie eksponatų apskaitos numeriai ir koku eiliškumu bus pateikiami akto stulpelyje „Apskaitos numeriai“ (žemiau pateiktame paveiksle nustatymas nr. 4). (R-17, R-43, R-45, R-51).

Nustatymai pasiekiami: Klasifikatoriai -> Muziejaus klasifikatoriai -> Aktų šablonų duomenys.

## Eksponatų duomenų atvaizdavimo akte nustatymų administravimo langas su paaiškinimais:

The screenshot shows the 'Eksponatų priėmimo nuolat saugoti aktas' configuration page in the LIMIS system. The page is titled 'Muziejaus klasifikatoriai > Apskaitos akto šablono duomenys > Eksponatų priėmimo nuolat saugoti aktas'. The user is identified as 'Sistemos Administratorius'.

Key configuration elements highlighted with red boxes and numbers:

- 1.** 'Eksponatų lentelės nustatymai' (Exhibit table settings) - includes checkboxes for 'Būklė' (checked), 'Kaina' (checked), and 'Vertė' (checked).
- 2.** 'Atskira numeracija pagal fondus' (Separate numbering by funds) - unchecked.
- 3.** 'Eksponatų lentelės nustatymai' (Exhibit table settings) - includes a checkbox for 'Visų laukų pavadinimai eksponato aprašyme' (All field names in exhibit description) which is checked.
- 4.** 'Inventorinių numerių nustatymai' (Inventory number settings) - includes checkboxes for 'Laikinas apskaitos numeris' (checked), 'Spec. inventorinis numeris' (checked), and 'Rinkinio apskaitos numeris' (checked).
- 5.** 'Galimi pasirinkimai' (Possible selections) - a list of items to be included in the exhibit table.
- 6.** 'Galimi pasirinkimai' (Possible selections) - a list of items to be included in the exhibit table.
- 7.** 'Pasirinkta' (Selected) - a list of items to be included in the exhibit table.
- 8.** 'Pasirinkta' (Selected) - a list of items to be included in the exhibit table.

Buttons at the bottom include 'Aukštyn', 'Grįžti', and 'Išsaugoti'.

Lauke „Ekspонатų lentelės nustatymai“ pateikti 3 pasirinkimai, kuriais galima nustatyti akto ekspонатų duomenų lentelėje atvaizduoti / neatvaizduoti stulpelius „Būklė“, „Kaina“, „Vertė“. Jei akte reikalinga matyti ekspонатų būklę, kainą ir vertę, tai visi pasirinkimai turi būti pažymėti varnelėmis. Jei, pvz., vidaus judėjimo akte nereikalinga atvaizduoti ekspонатų kainų ir verčių, tai pasirinkimai „Kaina“ ir „Vertė“ neturi būti pažymėti varnelėmis.

Ekspонатų lentelės nustatymai  Būklė  Kaina  Vertė

Panaikinus varneles nuo pasirinkimų, ekspонатų kaina ir vertė nebus atvaizduojama nei akto duomenų įvedimo formoje, nei akto spausdintinėje formoje PDF.

Ekspوناتai arba muziejinės vertybės

Pasirinkti ekspонатą Rikiuoti pagal:

Pašalinti pasirinktus | Pašalinti visus

Eil. nr.	Pavadinimas ir trumpas aprašymas	Ekspонатų kiekis	Būklė	Apskaitos numeriai
<input type="checkbox"/> 1	Servetėlė, siuvinėta tremtyje.	1		BKM GEK 1027/2; BKM ET 270/2
<input type="checkbox"/>	Monetos.	100		BKM GEK 310/1-100
2	Moneta.			BKM GEK 310/3
3	Moneta.			BKM GEK 310/4
4	Moneta.			BKM GEK 310/5
5	Moneta.			BKM GEK 310/6
6	Moneta.			BKM GEK 310/7
7	Moneta.			BKM GEK 310/1
8	Moneta.			BKM GEK 310/8

A. V. TVIRTINU

Direktorius

Gintaras Butkevičius

20\_\_ m. \_\_\_\_\_ mėn. \_\_ d.

### EKSPONATŲ JUDĖJIMO MUZIEJUJE AKTAS

2021 m. balandžio 20 d. Nr. 2057

Šiuo aktu Fondų apsaugos ir apskaitos skyriaus rinkinio *tekstilė* vyr. fondų saugotoja Tatjana Niedvarienė perduoda, o restauratorė Irena Bubiniene priima laikinai saugoti žemiau išvardytus ekspوناتus.

Eil. Nr.	Pavadinimas ir trumpas aprašymas	Ekspонатų kiekis	Būklė ir išsamus jos aprašymas	Apskaitos numeriai
1.	Servetėlė, siuvinėta tremtyje.	1		BKM GEK 1027/2; BKM ET 270/2
	Komplektas: Monetos.	100		BKM GEK 310/1-100
2.	Moneta.			BKM GEK 310/3

Jeigu nustatymuose pasirinkta, kad akte neturi būti pateikiama ekspонатų kaina ir / arba vertė, tai atitinkamai kainų ir / arba verčių sumos nebus atvaizduojamos akto PDF.

### Visų laukų pavadinimai eksponato aprašyme (2)

Šis nustatymas skirtas atvaizduoti arba neatvaizduoti eksponato duomenų laukų pavadinimus akto stulpelyje „Pavadinimas ir trumpas aprašymas“. Pvz., jei akte reikalinga atvaizduoti ne tik eksponato duomenis, bet ir laukų pavadinimus iš eksponato aprašo, tai nustatymas „Visų laukų pavadinimai eksponato aprašyme“ turi būti pažymėtas varnele.

Visų laukų pavadinimai  
ekspionato aprašyme



Ekspوناتai arba muziejinės vertybės

Naujas eksponasas | Naujas komplektas | Nauja grupė | Pasirinkti eksponasą

Pašalinti pasirinktus | Pašalinti visus

Iš viso priimta ekspонатų: 1 (vienas) | pagrindinį fondą

Eil. Nr.	Pavadinimas ir trumpas aprašymas	Ekspонатų kiekis	Būklė	Vertė	Apskaitos numeriai
1	<b>Pavadinimas</b> Takelis; Autorius (fizinis asmuo) Joana Novogručkienė; <b>Sukūrimo data</b> 1965 m.; <b>Medžiaga</b> linas (audinys); <b>Atlikimo, pagaminimo technika</b> siuvinėjimas; <b>Matmenys</b> ilgis x plotis – 100 x 45 cm; <b>Sukūrimo adresas</b> Vilnius, Vilniaus m. sav., Lietuva; <b>Trumpas ekspionato aprašymas (informacija aktui, pirminės apskaitos knygai)</b> Takelis naudotas Gaivenių namuose.	1	patenkinama. Maisto dėmės.	50,00 Eur	BKM GEK 44200; BKM ET 4420

Išsaugoti Užregistruoti

A. V. TVIRTINU

Direktorius

Gintaras Butkevičius

20\_\_ m. \_\_\_\_\_ mėn. \_\_ d.

**EKSPONATŲ PRIĖMIMO NUOLAT SAUGOTI AKTAS**

2021 m. balandžio 15 d. Nr. 2062

Šiuo aktu Biržų krašto muziejus „Sėla“ priima, o Viktorija Šateikienė (kontaktai: Žemės g. 14, Vilnius, tel. 555555) perduoda muziejui nuolat saugoti žemiau išvardytus ekspوناتus.

Eil. Nr.	Pavadinimas ir trumpas aprašymas	Ekspонатų kiekis	Būklė ir išsamus jos aprašymas	Vertė	Apskaitos numeriai
1.	<b>Pavadinimas</b> Takelis; Autorius (fizinis asmuo): Joana Novogručkienė; <b>Sukūrimo data</b> : 1965 m.; <b>Medžiaga</b> : linas (audinys); <b>Atlikimo, pagaminimo technika</b> siuvinėjimas; <b>Matmenys</b> : ilgis x plotis – 100 x 45 cm; <b>Sukūrimo adresas</b> : Vilnius, Vilniaus m. sav., Lietuva; <b>Trumpas ekspionato aprašymas (informacija aktui, pirminės apskaitos knygai)</b> : Takelis naudotas Gaivenių namuose.	1	Patenkinama. Maisto dėmės.	50,00 Eur	BKM GEK 44200; BKM ET 4420

Iš viso priimta ekspوناتų: 1 (vienas) | pagrindinį fondą

**Ekspionato aprašo nustatymai (3)**

Šiame nustatyme yra pateikiami valdymo elementai, kurie leidžia nustatyti, kokie ekspionato duomenys ir koku eiliškumu bus atvaizduojami akto stulpelyje „Pavadinimas ir trumpas aprašymas“.

Lauke „Galimi pasirinkimai“ (5) pateikiami visi galimi pasirinkti ekspوناتų duomenų laukai, kurie gali būti atvaizduojami formuojant ekspionato duomenis akto stulpelyje „Pavadinimas ir trumpas aprašymas“.

Ekspionato aprašymo nustatymai  
3

**Galimi pasirinkimai** 5

- Sukūrimo vieta
- Gamintojas
- Pagaminimo vieta
- Susiformavimo adresas
- Susiformavimo vieta
- Susiformavimo data
- Fondas
- Rinkinys
- Ekspionato tipas

⇒ Pridėti visus

→ Pridėti

← Pašalinti

⇐ Pašalinti visus

6

**Pasirinkta** 7

- Pavadinimas
- Autorius (fizinis asmuo)
- Autorius (institucija)
- Sukūrimo data
- Pagaminimo data
- Medžiaga
- Atlikimo, pagaminimo technika
- Matmenys
- Sukūrimo adresas
- Pagaminimo adresas
- Trumpas ekspionato aprašymas (informa...

↑ Viršutinis

↑ Aukštyn

↓ Žemyn

↓ Apatinis

8

Lauke „Pasirinkta“ (7) pateikiami pasirinkti eksponato duomenų laukai, kurie bus atvaizduojami akto stulpelyje „Pavadinimas ir trumpas aprašymas“ nustatytu eiliškumu.

The screenshot shows a web interface for selecting exhibition data fields. It is divided into three main sections:

- Left Section:** Titled "Eksponato aprašymo nustatymai 3". It contains a list of "Galimi pasirinkimai 5" (Available selections): Sukūrimo vieta, Gamintojas, Pagaminimo vieta, Susiformavimo adresas, Susiformavimo vieta, Susiformavimo data, Fondas, Rinkinys, Ekspionato tipas.
- Middle Section:** Contains four buttons: "⇒ Pridėti visus", "→ Pridėti", "← Pašalinti", and "⇐ Pašalinti visus". Below these buttons is the number "6".
- Right Section:** Titled "Pasirinkta 7" (Selected). It contains a list of selected fields: Pavadinimas, Autorius (fizinis asmuo), Autorius (institucija), Sukūrimo data, Pagaminimo data, Medžiaga, Atlikimo, pagaminimo technika, Matmenys, Sukūrimo adresas, Pagaminimo adresas, Trumpas eksponato aprašymas (informa...). To the right of this list are four buttons: "↑ Viršutinis", "↑ Aukštn", "↓ Žemyn", and "↓ Apatinis". Below these buttons is the number "8".

### Veiksmai, leidžiantys keisti eksponato duomenų, skirtų atvaizduoti akte, pasirinkimus (6)

„Pridėti visus“ – perkelia visus galimus pasirinkti eksponato duomenų laukus iš „Galimi pasirinkimai“ į „Pasirinkta“ (pasirinkti eksponato duomenų laukai bus atvaizduojami akte);

„Pridėti“ – perkelia konkretų pasirinktą eksponato duomenų lauką iš „Galimi pasirinkimai“ į „Pasirinkta“ (pasirinktas duomenų laukas bus atvaizduojamas akte);

„Pašalinti“ – pašalina konkretų pasirinktą eksponato duomenų lauką iš „Pasirinkta“. Pažymėtas laukas, paspaudus „Pašalinti“, pašalinamas iš „Pasirinkta“ ir vėl rodomas lauke „Galimi pasirinkimai“ (pašalintas duomenų laukas daugiau nebus atvaizduojamas akte);

„Pašalinti visus“ – pašalina visus eksponato duomenų laukus iš „Pasirinkta“, jie vėl rodomi lauke „Galimi pasirinkimai“.

### Veiksmai, leidžiantys keisti pasirinktų atvaizduoti akte eksponato duomenų laukų eiliškumą (8)

Šis nustatymas leidžia sudėlioti eksponato duomenų laukus reikiama tvarka pagal muziejaus poreikius (eiliškumas iš viršaus į apačią atitinka eksponato duomenų laukų išdėstymą akto stulpelyje „Pavadinimas ir trumpas aprašymas“ iš kairės į dešinę – nuo pirmo iki paskutinio):

„Viršutinis“ – pasirinktą eksponato duomenų lauką perkelia į patį viršų. Akto stulpelyje „Pavadinimas ir trumpas aprašymas“ jis bus pateikiamas pats pirmas;

„Aukštn“ – pasirinktą eksponato duomenų lauką perkelia į viršų per vieną poziciją;

„Žemyn“ – pasirinktą eksponato duomenų lauką perkelia į apačią per vieną poziciją;

„Apatinis“ – pasirinktą eksponato duomenų lauką perkelia į pačią apačią. Akto stulpelyje „Pavadinimas ir trumpas aprašymas“ jis bus pateikiamas pats paskutinis.

### Apskaitos numerių nustatymai (4)

Šis nustatymas leidžia pasirinkti ir nustatyti, kokie eksponato apskaitos numeriai ir koku eiliškumu bus pateikiami akto stulpelyje „Apskaitos numeriai“. Numerių nustatymo valdymo galimybės yra tokios pačios, kaip ir naudojant funkcionalumą „Eksponato aprašymo nustatymai“.

Inventorinių numerių nustatymai

4

**Galimi pasirinkimai**

Laikinas apskaitos numeris  
Spec. inventorinis numeris  
Rinkinio apskaitos numeris

⇒ Pridėti visus  
→ Pridėti  
← Pašalinti  
← Pašalinti visus

**Pasirinkta**

Pirminės apskaitos numeris  
Inventorinis numeris

↑ Viršutinis  
↑ Aukštyn  
↓ Žemyn  
↓ Apatinis

## Svarbu!

Pakeitus lauko „Pavadinimas ir trumpas aprašymas“ nustatymus, jie galios tik naujai į aktą įtraukiamiems eksponatams, todėl aktų nustatymų keitimą muziejuje reikėtų atlikti suplanuotu momentu, kai jau baigiami formuoti dabartiniai aktai, prieš pradėdant formuoti naujus. Atlikti nustatymai galios visiems vėliau formuojamiems aktams.

2. Realizuota galimybė surikiuoti į aktą įtrauktus eksponatus pagal pasirinktą apskaitos numerį (atsižvelgiant į aktui nustatytus rodyti apskaitos numerius akto eksponatų lentelėje) ir keisti eksponatų rikiavimo tvarką. Galimas apskaitos numerių pasirinkimas: pirminės apskaitos numeris, inventorinis numeris, laikinas apskaitos numeris, spec. inventorinis numeris, rinkinio apskaitos numeris. (R-36, R-43, R-45, R-51, R-17).

Pastabos: Naujai į aktą pridėti eksponatai atvaizduojami eksponatų sąrašo apačioje; Pakeitus eksponatų apskaitos numerius, rikiavimą reikia atlikti iš naujo.

Fondas  pagrindinis  pagalbinis  mainų

Eksponatus priima **Rinkinys** **Rinkinio saugotojas**  
tekstile Tatjana Niedvariene, Fondų apsaugos ir apskaitos skyrius, vyr. fondų saugotojas

Primantis darbuotojas  
Vyr. fondų saugotojas  
Į fondus priima  
Muziejų atstovaujantis darbuotojas Gintaras Butkevičius, direktorius  
Aktą tvirtinantis darbuotojas\* Gintaras Butkevičius, direktorius

Pastabos

Priedai **Byla**

Eksponatų pirminės apskaitos numeriai (nuo – iki)

Ekspozitai arba muziejinės vertybės

Naujas eksponatas | Naujas kompleksas | Nauja grupė | Pasirinkti eksponatai  
Pašalinti pasirinktus | Pašalinti visus

Rikiuoti pagal: Pirminės apskaitos numerį didėjančia tvarka  
Pirminės apskaitos numerį mažėjančia tvarka  
Pirminės apskaitos numerį didėjančia tvarka  
Inventorinį numerį didėjančia tvarka  
Inventorinį numerį mažėjančia tvarka

Iš viso nupirktas eksponatų: 4 (keturi) | pagrindinį fondą

Eil. nr.	Pavadinimas ir trumpas aprašymas	Ekspozicijos kiekis	Ma	Vertė	Apskaitos numeriai
	Servetelių, siuvinėtų tremtyje, kompleksas; pagrindinis; etnografija->tekstile; kompl. tipas: servetelių kompleksas.	3	15,00 Eur	15,00 Eur	BKM GEK 90003/1-3; BKM ET 309/1-3
1	Servetelė, siuvinėta tremtyje, linas (audinys); pagrindinis; etnografija->tekstile; eksp. tipas: servetelė.		5,00 Eur	5,00 Eur	BKM GEK 90003/1; BKM ET 309/1

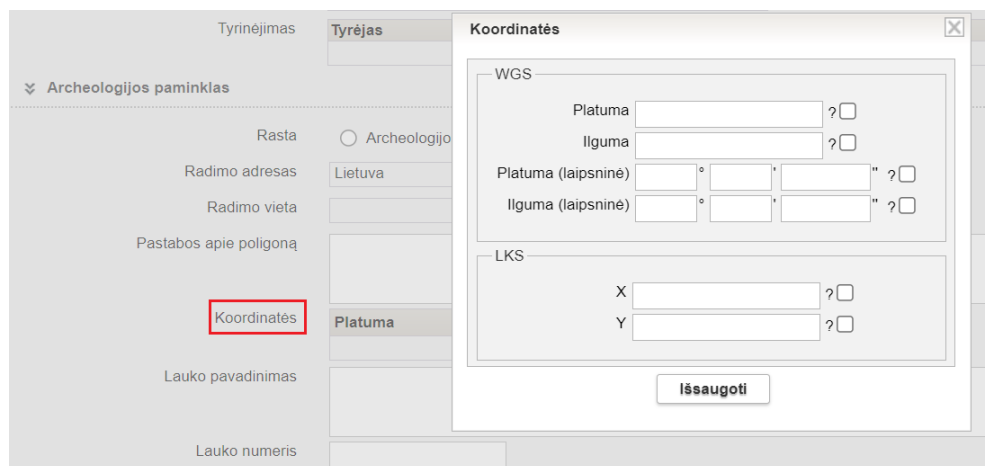
3. Realizuota galimybė atvaizduoti / neatvaizduoti lauko „Muziejų atstovaujantis darbuotojas“ duomenis akto spausdintinėje formoje (PDF). Tai įgyvendinta ne per akto nustatymus, o analogiškai kaip aktų duomenų laukams „Vyr. fondų saugotojas“ arba „Į fondus priima“ – jei laukas užpildytas, jo duomenys atvaizduojami akto PDF, jei neužpildytas – neatvaizduojama akto antraštinėje dalyje ir parašų dalyje. Pvz., jei vidaus judėjimo aktuose nereikia nurodyti muziejų atstovaujančio asmens, tai lauko „Muziejų atstovaujantis darbuotojas“ nereikia pildyti. (R-43).

4. Aktų stulpelyje „Pavadinimas ir trumpas aprašymas“ šalia eksponato autoriaus gamintojo vardo ir pavardės nebeatvaizduojami jo gyvenimo metai (P-7).

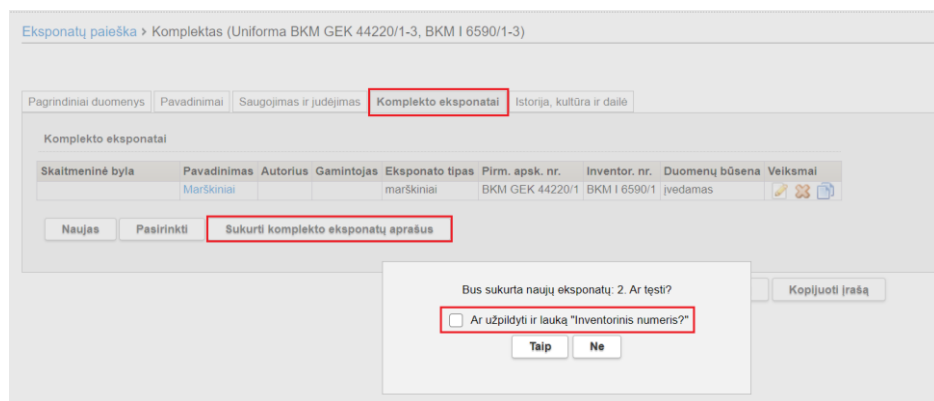
## II. Ekspوناتai

1. Prisijungus prie LIMIS, pagal nutylėjimą iš karto atidaromas meniu punktas „Ekspوناتai“. Tai galioja tik tiems naudotojams, kurie turi teisę peržiūrėti, įvesti, redaguoti ekspوناتus. Jei naudotojas neturi minėtų teisių, tai pagal nutylėjimą rodomas meniu be jokio pasirinkto punkto (taip, kaip buvo iki atnaujinimo). (R-134).

2. Realizuota galimybė nurodyti koordinates WGS metriniu sistema, WGS laipsnine sistema, LKS sistema. Įvedus vienos ar kitos sistemos duomenis, automatiškai atvaizduojami koordinačių duomenys ir kitais sistemų formatais. Eksponato aprašo koordinačių lauke koordinatės atvaizduojamos WGS metriniu sistema. (R-173).



3. Kuriant komplekto / grupės ekspوناتus, realizuota galimybė automatiškai užpildyti aprašų lauką „Inventorinis numeris“. Funkcionalumas veikia naudojant mygtuką „Sukurti komplekto / grupės ekspوناتų aprašus“, kai pirmam komplekto / grupės ekspонатui įvestas inventorinis numeris (analogiškai, kaip automatinis lauko „Pirminės apskaitos numeris“ pildymas). (R-176).



4. Kortelėje „Pakeitimai“ realizuota galimybė redaguoti eksponato aprašo pakeitimo pagrindą. (R-211).

**Dėmesio!** Pakeitimo pagrindo redagavimas yra eksponato aprašo redagavimas. Tai reiškia, jei pareduojamas pakeitimo pagrindas, eksponato būseną iš „patvirtintas“ pasikeičia į „tvarkomas“.

Kortelė	Pakeistas laukas	Veiksmas	Pakeitimo data	Buvusi reikšmė	Nauja reikšmė	Pakeitimo pagrindas	Darbuotojo vardas ir pavardė
Pagrindiniai duomenys	Pavadinimas	Pakeista	2021-04-22 12:21:41	Marškiniai	Uniforminiai marškiniai	Įvedimo klaida	Dalia Sirgedaitė (testinis)

5. Tikslinant patvirtintą eksponato aprašą, pakeitimo pagrindą reikalaujama nurodyti ir tais atvejais, kai informacija pakoreguojama: kortelės „Pagrindiniai duomenys“ laukuose „Senas numeris“, „Autentiškumas“, „Komplekto eksponatų kiekis“, „Sudedamųjų dalių kiekis“, „Komplekto eksponatų sudedamųjų dalių kiekis“, „Grupės eksponatų kiekis“, „Grupės eksponatų sudedamųjų dalių kiekis“, „Būklė“, „Būklės išsamus aprašymas“; kortelės „Įrašai, ženklai, signatūros“ laukuose „Signatūros tipas“, „Įrašo tekstas, transkripcija“, „Kalba“, „Rašmenys“, „Šriftas“, „Vertimas į lietuvių kalbą“, „Įrašo aprašymas“, „Įrašo autorius“, „Susijęs asmuo“, „Įrašo vieta“, „Įrašo data“, „Medžiaga“, „Atlikimo, pagaminimo technika“, „Spalva“, „Matmenys“, „Skaitmeninis objektas“ (jei keičiama byla arba nuoroda į bylą, jei pašalinama byla arba skaitm. objektas, jei pridedama nauja byla arba skaitm. objektas); kortelės „Įsigijimas ir vertinimas“ laukuose „Įsigijimo kaina“, „Įsigijimo dokumento numeris“ (įrašytam ranka, bet netaikoma perkeltam iš akto), „Įsigijimo dokumento data“ (įrašytai ranka, bet netaikoma perkeltai iš akto), „Įsigijimo dokumento pavadinimas“ (įrašytam ranka, bet netaikoma perkeltam iš akto), „Eksponato pateikėjas“, „Vertė“, „Įvertinimo data“, „Įvertinimo dokumento pavadinimas“, „Įvertinimo dokumento numeris“, „Įvertinimo dokumento numeris data“. (R-212).

Pagrindiniai duomenys

Pavadinimai

Saugojimas ir judėjimas

Istorija, kultūra ir daile

**Pakeitimai**

Pakeistas laukas

Pakeitimo laikotarpis

leškoti

Išsaugoti

- Pagrindiniai duomenys
- Atlikimo, pagaminimo technika
- Autentiškumas
- Autorius
- Būklė
- Būklės išsamus aprašymas
- Gamintojas
- Grupės eksponatų kiekis
- Grupės eksponatų sudedamųjų dalių kiekis
- Inventorinis numeris
- Inventorinių duomenų pateikimo data
- Inventorinių duomenų pateikėjas
- Komplekto eksponatų kiekis
- Komplekto eksponatų sudedamųjų dalių kiekis
- Matmenys
- Medžiaga
- Pagaminimo data
- Pavadinimas
- Pirminių duomenų pateikimo data

### III. Restauravimas

1. Realizuota eksponatų prevencinio konservavimo ir konservavimo aprašymo galimybė. (R-321, R-321-1-5).

Pastaba: Restauravimo pasų pakeitimai bus realizuoti į LIMIS įdiegus kitas versijas.

The screenshot shows the main application interface. On the left is a sidebar menu with 'Eksponatai' at the top, followed by 'Konservavimas, restauravimas' (highlighted with a red box), 'Konservavimai, restauravimai', 'Restauravimo knyga', 'Knygos', 'Patikrinimo aktai', 'Archyvas', 'Audioteka ir videoteka', and 'Biblioteka'. The main area has a breadcrumb trail: 'Pagrindiniai duomenys > Pavadinimai > Saugojimas ir judėjimas > Istorija, kultūra ir daile > Konservavimas, restauravimas > Pakeitimai'. Below this is a table for recording work:

Konservavimai, restauravimai					
Eil. nr.	Paso numeris	Darbų pradžios data	Darbų pabaigos data	Restauravimo vieta	Atlikti darbai
Prevenciniai konservavimai					
Eil. nr.	Darbų pradžios data	Darbų pabaigos data			

Buttons at the bottom: 'Išsaugoti', 'Baigti tvarkyti', 'Kopijuoti įrašą'.

The screenshot shows the 'Konservavimas, restauravimas' form. The title bar is 'Konservavimas, restauravimas'. The breadcrumb trail is: 'Bendri duomenys > Būkle prieš restauravimą ir tyrimai > Darbų programa ir pakeitimai > Darbų eiga > Rezultatai, išvados, rekomendacijos > Restauravimo pasas ir priedai > Literatūra, šaltiniai'. The form has several sections:

- Bendra informacija**: Fields for 'Restauravimo vieta \*', 'Paso numeris' (15/70), 'Darbų pradžios data', 'Darbų pabaigos data', 'Restauravimo skyrius', 'Restauravimo darbų vadovai', 'Restauravimo tarybos pirmininkas', 'Restauravimo tarybos sekretore', and 'Restauratoriai'. A radio button question 'Ar galima viešinti?' has 'Ne' selected.
- Atlikti darbai**: Three checkboxes: 'Atlikti darbai' (checked), 'Konservavimas', and 'Restauravimas'.
- Prėmimo-perdavimo informacija**: Fields for 'Aktas', 'Pastabos iš akto', and 'Gražinimo aktas'.
- Ekspionato informacija iš jį perdavusio muziejaus**: A button 'Pasirinkti eksponatą'.

Buttons at the bottom: 'Išsaugoti'.

The screenshot shows the 'Prevencinis konservavimas' form. The breadcrumb trail is: 'Pagrindiniai duomenys > Pavadinimai > Saugojimas ir judėjimas > Istorija, kultūra ir daile > Konservavimas, restauravimas > Pakeitimai'. The form has a table for recording work:

Konservavimai, restauravimai					
Eil. nr.	Paso numeris	Darbų pradžios data	Darbų pabaigos data	Restauravimo vieta	Atlikti darbai
Prevenciniai konservavimai					
Eil. nr.					

Below the table is a rich text editor with a toolbar containing icons for bold, italic, underline, strikethrough, link, unlink, and list. The text area is empty.

Buttons at the bottom: 'Išsaugoti'.



2. Kortelėje „Bendri duomenys“ atlikti pakeitimai: laukas „Paso numeris“ iš privalomo pakeistas į neprivalomą; pridėti laukai „Restauravimo tarybos pirmininkas“ ir „Restauravimo tarybos sekretorė“; lauke „Restauravimo darbų vadovas“ galima pridėti daugiau negu vieną asmenį; lauke „Ar galima viešinti?“ požymis iš „Taip“ pakeistas į „Ne“ (R-325, R-338, R-345).

Pastaba: Restauravimo paso pakeitimai bus realizuoti į LIMIS įdiegus kitas versijas.

Konservavimas, restauravimas

Bendri duomenys | Būklė prieš restauravimą ir tyrimai | Darbų programa ir pakeitimai | Darbų eiga | Rezultatai, išvados, rekomendacijos | Restauravimo pasas ir priedai | Literatūra, šaltiniai

**Bendra informacija**

Restauravimo vieta \*

Paso numeris

Darbų pradžios data

Darbų pabaigos data

Restauravimo skyrius

Restauravimo darbų vadovai

Restauravimo tarybos pirmininkas

Restauravimo tarybos sekretorė

Restauratoriai

Ar galima viešinti?  Taip  Ne

Atlikti darbai  Konservavimas  Restauravimas

▼ Priėmimo-perdavimo informacija

Aktas

Pastabos iš akto

Gražinimo aktas

▼ Eksponato informacija iš jį perdavusio muziejaus

Pasirinkti eksponatą

Išsaugoti

3. Kortelėje „Būklė prieš restauravimą ir tyrimai“ atlikti pakeitimai: pridėtas laukas „Pagrindinės žinios apie objekto istoriją“, laukų bloko pavadinimas „Būklė prieš restauravimą“ pakeistas į „Būklė prieš restauravimą stebint vizualiai“, realizuota galimybė atskiruose laukuose nurodyti pažeidimo vietą, matmenis ir juos atvaizduoti pažeidimų sąrašė (pažeidimų aprašymas atvaizduojamas pažeidimų sąrašė), laukų bloko pavadinimas „Tyrimai“ pakeistas į „Būklė prieš restauravimą remiantis laboratoriniais tyrimais“, lauke „Už išvadas atsakingas asmuo“ atvaizduojamas asmens vardas, pavardė ir pareigos. (R-326).

Pastaba: Restauravimo paso pakeitimai bus realizuoti į LIMIS įdiegus kitas versijas.

Konservavimas, restauravimas

Bendri duomenys **Būklė prieš restauravimą ir tyrimai** Darbų programa ir pakeitimai Darbų eiga Rezultatai, išvados, rekomendacijos Restauravimo pasas ir priedai Literatūra, šaltiniai

▼ Pagrindinės žinios apie objekto istoriją (saugojimo sąlygos, ankstesni restauravimai ir tyrimai)

Pagrindinės žinios apie objekto istoriją

▼ Būklė prieš restauravimą stebint vizualiai

Pažeidimai

Pažeidimo vieta	Pažeidimas	Pažeidimo matmenys	Pažeidimo aprašymas

Papildoma informacija

▼ Būklė prieš restauravimą remiantis laboratoriniais tyrimais

Eil. nr.	Tyrimo pavadinimas	Tyrimo data	Tyrimo vieta	Tyrimo metodas	Tyrimo vykdytojas

▼ Bendros išvados apie objekto būklę

Būklės įvertinimo išvados

Už išvadas atsakingas asmuo

Išsaugoti

4. Kortelėje „Darbų programa ir pakeitimai“ laukas „Restauravimo komisijos posėdžio protokolo Nr.“ užpildomas automatiškai su galimybe redaguoti įrašytą numerį. (R-327).

Konservavimas, restauravimas

Bendri duomenys Būklė prieš restauravimą ir tyrimai **Darbų programa ir pakeitimai** Darbų eiga Rezultatai, išvados, rekomendacijos Restauravimo pasas ir priedai Literatūra, šaltiniai

Restauravimo darbų programa ir jos pagrindimas

Restauravimo komisijos posėdžio protokolo Nr. 1

Protokolo data

Programos tvirtintojas

Darbų programa

Eil. nr.	Restauravimo procedūros tipas

Papildoma informacija

▼ Restauravimo programos pakeitimai

Pakeitimų protokolo nr.

Protokolo data

Pakeitimų tvirtintojas

Pakeitimų aprašymas

Restauravimo pasas

Išsaugoti

5. Kortelėje „Darbų programa ir pakeitimai“, užpildžius lauką „Darbų programa“, visi įrašyti darbų programos punktai automatiškai perkeliama į kortelę „Darbų eiga“. (R-328).

6. Kortelės „Darbų programa ir pakeitimai“ lauke „Darbų programa“ realizuota galimybė pridėti naują darbą į bet kurią darbų sąrašo vietą (+), keisti įrašytų darbų eiliškumą (∇). (R-329).

7. Kortelės „Darbų programa ir pakeitimai“ lauke „Darbų programa“ realizuota galimybė pridėti tą patį darbą daugiau negu vieną kartą. (R-329).

8. Kortelėje „Darbų eiga“ realizuota galimybė įvesti restauravimo darbų pradžios ir pabaigos laiką (valandos, minutės, sekundės tikslumu). Restauravimo darbų pradžios ir pabaigos laikas įvedamas lauke „Datos patikslinimas“. (R-322).

9. Kortelėje „Darbų eiga“ realizuota galimybė pridėti naują darbą į bet kurią darbų sąrašo vietą (+), keisti įrašytų darbų eiliškumą (∧∇) (R-331).

Eil. nr.	Restauravimo procedūros tipas	Restauratorius	Darbo pradžios data	Darbo pabaigos data	Panaudotos medžiagos	Darbo eigos aprašymas
1	cheminiai tyrimai, fizikiniai tyrimai					
2	tapybos sluoksnio pirminis tvirtinimas		2008-04-07	2008-07-03		Silpnai besilaikantis tapybos sluoksnis pirmiausia tvirtintas purškiant purkštuvu 3% žuvų klijais. Procesas pakartotas 3 kartus, kaskart darant paros pertrauką, palaukiant, kol tapybos paviršius visiškai išdžiūvis. Tokiu būdu tapybos sluoksnis šiek tiek sutvirtėjo. 2008-04-14 Tada ant viso paveiklo paviršiaus užklijuojamas mikalentinis popierius su šiltais (30°C) 5% žuvų klijais. 2008-07-03 išdžiūvus, ant viršaus užklijuojamas papirusinis popierius su šiltais (30°C) 5% žuvų klijais. Palyginta šiltu lygintuvu per filtrinį popierių. Paskui paslėgta.
3	dezinfekcija		2008-07-16			
4	tapybos sluoksnio tvirtinimas		2008-07-18	2008-07-21		Pašildytu distiliuotu vandeniu nuplaunami papirusinio ir mikalentinio popieriaus užklijuojami. Po to ant viso paveiklo paviršiaus užklijuojamas papirusinis popierius, naudojant 35°C temperatūros 5% žuvų klijus. Palyginta šiltu lygintuvu per ketursluoksnį filtrinį popierių. Pakraščiuose ant papirusinio popieriaus 5% žuvų klijais užklijuotos „kraft“ popieriaus juostos, jas sudrekinus paveikslo s ištemptas ant darbinio porėmio; „kraft“ popieriaus juostos prie porėmio priklijuotos PVA klijais. Vienas paveiklo kampas liko šiek tiek susibangavęs. Toje vietoje pašildytu distiliuotu vandeniu ir marle nuplautas papirusinis popierius. Vėl 35°C temperatūros 5% žuvų klijais ant nuplautos paveiklo paviršiaus vietoje užklijuojamas papirusinis popierius. Palyginta šiltu lygintuvu per filtrinį popierių. Sudrekinus „kraft“ popieriaus juostas. Dabar paveiklas išsitempė gerai.
5	nuuginės pusės valymas		2008-10-09	2008-10-31		Nevaizdinė paveiklo pusė valoma 5% žuvų Klucel G vandeniniu tirpalu. Pirmiausia šis kiselialus tirštumo tirpalas mentele užtepamas ant paveiklo pagrindo nedideliame plote, po poros minučių nuvaloma skalpeliu siūlų kryptimi. Tai palaipsniui pašalinami įsigėrę nešvarumai nuo nevaizdinės paveiklo pagrindo pusės.
6	paruošimas dubliavimui		2008-11-17	2009-01-20		Pašildytu distiliuotu vandeniu nuplaunamas papirusinio popieriaus užklijuojamas. Paveiklo būklė įpareigoja parinkti tinkamą metodiką paveiklo pagrindo sutvirtinti. Paveiklo pagrindas yra labai silpnas, drobe išretėjusi, silčiai suplūnėję. Tokiu atveju lopų ir sklyučių bei įplyšimų klijuojamas neduotu naudoti, nes klijuojimo vietoje būtų stipresnės už patį pagrindą ir labiau pastebimos viso paveiklo paviršiuje. Todėl nuspręsta sklyučių, įplyšimų ir lopelių neklijuoti, bet pasirinkti bendrą viso pagrindo sutvirtinimą - dubliavimą. Klijuojami pasirinktas celiuliozės darinys Tylose C. 2008 11 20 Ant paveiklo vaizdinės pusės 5% žuvų klijais užklijuojamas papirusinis popierius, palyginama šiltu lygintuvu per 4 sluoksnių filtrinį popierių. Paveiklo nevaizdinė pusė įklijuojama vandeniniu 5% Tylose C tirpalu mentele. Išdžiūvus, užtepamas antras 5% Tylose C klijų sluoksnis. Susiformavo reikiama dubliavimui klijų plevelė.

10. Kortelėje „Darbų eiga“ pridėtas (įterptas) naujas darbas nenumeruojamas. (R-331).

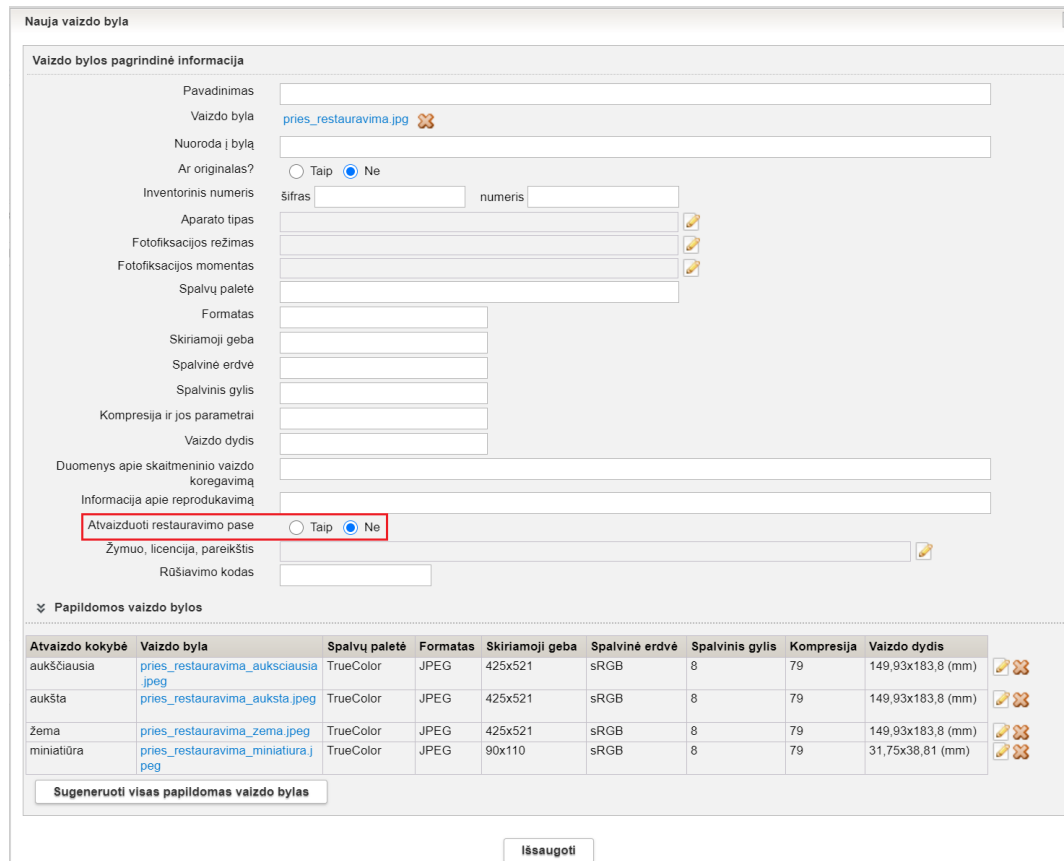
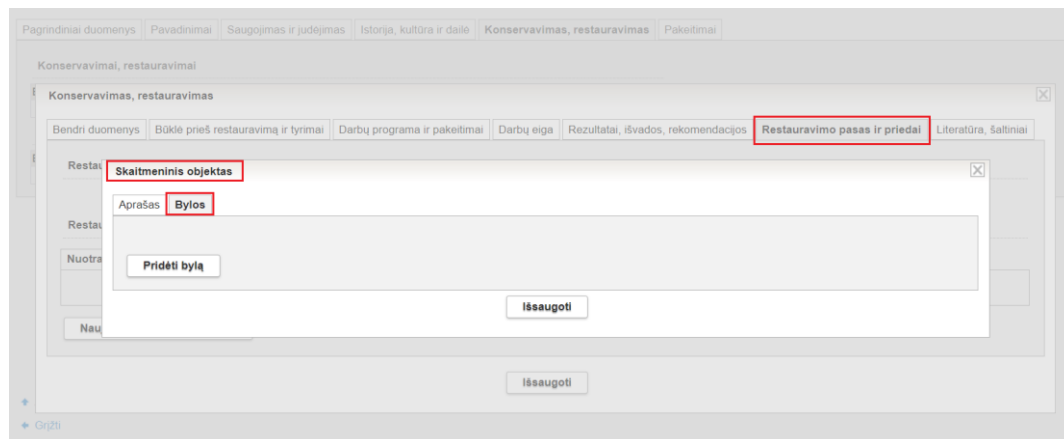
Eil. nr.	Restauravimo procedūros tipas	Restauratorius	Darbo pradžios data	Darbo pabaigos data	Panaudotos medžiagos	Darbo eigos aprašymas
1	cheminiai tyrimai, fizikiniai tyrimai					
2	tapybos sluoksnio pirminis tvirtinimas		2008-04-07	2008-07-03		Silpnai besilaikantis tapybos sluoksnis pirmiausia tvirtintas purškiant purkštuvu 3% žuvų klijais. Procesas pakartotas 3 kartus, kaskart darant paros pertrauką, palaukiant, kol tapybos paviršius visiškai išdžiūvis. Tokiu būdu tapybos sluoksnis šiek tiek sutvirtėjo. 2008-04-14 Tada ant viso paveiklo paviršiaus užklijuojamas mikalentinis popierius su šiltais (30°C) 5% žuvų klijais. 2008-07-03 išdžiūvus, ant viršaus užklijuojamas papirusinis popierius su šiltais (30°C) 5% žuvų klijais. Palyginta šiltu lygintuvu per filtrinį popierių. Paskui paslėgta.
3	dezinfekcija		2008-07-16			
4	tapybos sluoksnio tvirtinimas		2008-07-18	2008-07-21		Pašildytu distiliuotu vandeniu nuplaunami papirusinio ir mikalentinio popieriaus užklijuojami. Po to ant viso paveiklo paviršiaus užklijuojamas papirusinis popierius, naudojant 35°C temperatūros 5% žuvų klijus. Palyginta šiltu lygintuvu per ketursluoksnį filtrinį popierių. Pakraščiuose ant papirusinio popieriaus 5% žuvų klijais užklijuotos „kraft“ popieriaus juostos, jas sudrekinus paveikslo s ištemptas ant darbinio porėmio; „kraft“ popieriaus juostos prie porėmio priklijuotos PVA klijais. Vienas paveiklo kampas liko šiek tiek susibangavęs. Toje vietoje pašildytu distiliuotu vandeniu ir marle nuplautas papirusinis popierius. Vėl 35°C temperatūros 5% žuvų klijais ant nuplautos paveiklo paviršiaus vietoje užklijuojamas papirusinis popierius. Palyginta šiltu lygintuvu per filtrinį popierių. Sudrekinus „kraft“ popieriaus juostas. Dabar paveiklas išsitempė gerai.
	įplyšimų suklijavimas					
5	nuuginės pusės valymas		2008-10-09	2008-10-31		Nevaizdinė paveiklo pusė valoma 5% žuvų Klucel G vandeniniu tirpalu. Pirmiausia šis kiselialus tirštumo tirpalas mentele užtepamas ant paveiklo pagrindo nedideliame plote, po poros minučių nuvaloma skalpeliu siūlų kryptimi. Tai palaipsniui pašalinami įsigėrę nešvarumai nuo nevaizdinės paveiklo pagrindo pusės.

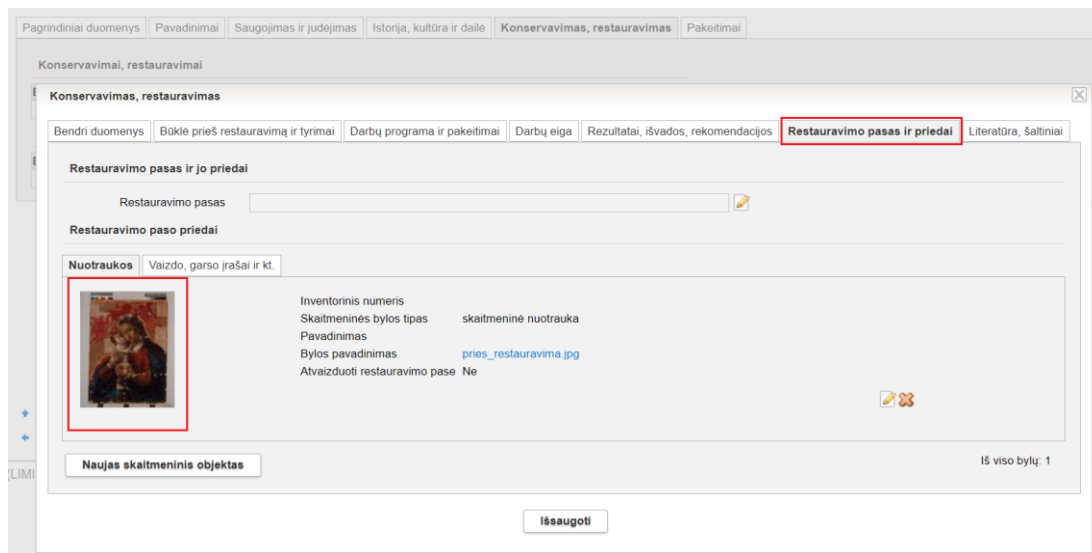
11. Kortelės „Darbų eiga“ lentelėje „Restauravimo darbų eiga“ atvaizduojami duomenys iš laukų „Panaudotos medžiagos“ ir „Darbo eigos aprašymas“. (R-344).

Eil. nr.	Restauravimo procedūros tipas	Restauratorius	Darbo pradžios data	Darbo pabaigos data	Panaudotos medžiagos	Darbo eigos aprašymas
1	cheminiai tyrimai, fizikiniai tyrimai					
2	tapybos sluoksnio pirminis tvirtinimas		2008-04-07	2008-07-03		Silpnai besilaikantis tapybos sluoksnis pirmiausia tvirtintas purškiant purkštuvu 3% žuvų klijais. Procesas pakartotas 3 kartus, kaskart darant paros pertrauką, palaukiant, kol tapybos paviršius visiškai išdžiūvis. Tokiu būdu tapybos sluoksnis šiek tiek sutvirtėjo. 2008-04-14 Tada ant viso paveiklo paviršiaus užklijuojamas mikalentinis popierius su šiltais (30°C) 5% žuvų klijais. 2008-07-03 išdžiūvus, ant viršaus užklijuojamas papirusinis popierius su šiltais (30°C) 5% žuvų klijais. Palyginta šiltu lygintuvu per filtrinį popierių. Paskui paslėgta.

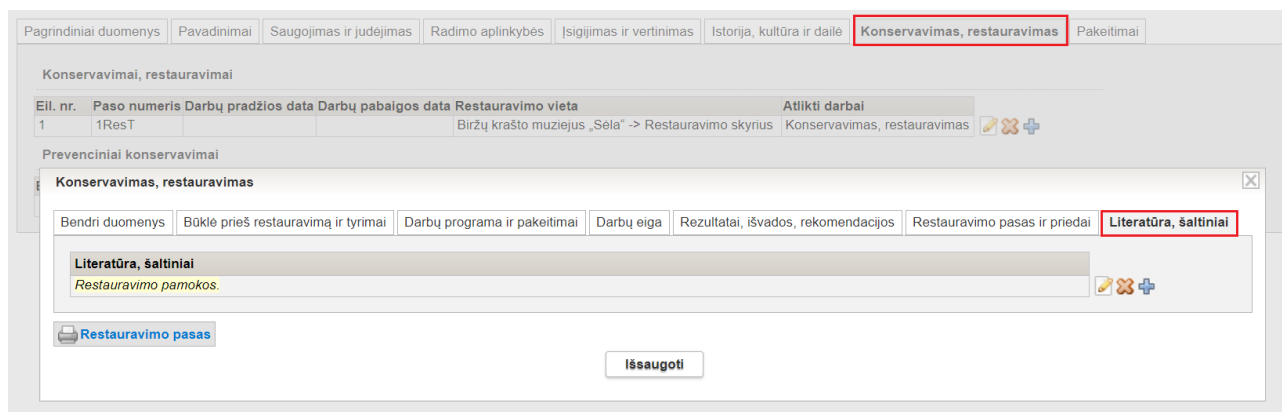
12. Kortelėje „Restauravimo pasas ir priedai“ atlikti pakeitimai: skaitmeninio objekto bylos (failo) aprašo kortelėje „Bylos“ panaikintas laukas „Ar galima viešinti?“, skaitmeninio objekto bylos (failo) aprašo kortelėje „Bylos“ pridėtas laukas „Atvaizduoti restauravimo pase“ (pažymėjus požymį „atvaizduoti restauravimo pase“, pridėtas skaitmeninis objektas bus atvaizduojamas restauravimo pase); vietoje prisegtų objektų bylų pavadinimų atvaizduojamos prisegtų objektų miniatiūros (nedideli vaizdai). (R-333, R-334, R-339).

Pastaba: Restauravimo paso pakeitimai bus realizuoti į LIMIS įdiegus kitas versijas.





13. Pridėta nauja kortelė „Literatūra, šaltiniai“. (R-348).



14. Restauravimo paieškos rezultatų lentelėje pridėtas stulpelis „Atlikti darbai“, kuriame atvaizduojami eksponatui atlikti darbai: konservavimas, restauravimas, prevencinis konservavimas. (R-343).

Konservavimai, restauravimai

Naujas

Apskaitos numeris  BKM   numerį  numerių intervalą  /

Paso numeris

Restauravimo darbų laikotarpis nuo  iki

Ekspozito pavadinimas

Restauravimo skyrius

Iškoti Išvalyti

Eksporuoti pasirinktus | Eksporuoti visus | Formatas Excel dokumentas

Paso numeris	Darbų pradžios data	Darbų pabaigos data	Ekspozito pavadinimas	Pirm. apsk. nr.	Inventor. nr.	Restauravimo skyrius	Atlikti darbai	Veiksmai
<input type="checkbox"/> 1ResT			Smeigtukas	BKM GEK 4419	BKM A 9140		Konservavimas, restauravimas	
<input type="checkbox"/>	2021-01-06	2021-01-30	Smeigtukas	BKM GEK 4419	BKM A 9140		Prevencinis konservavimas	

1 iš 1 (iš viso įrašų: 2)

15. Realizuota galimybė kopijuoti restauravimo ir prevencinio konsevarvimo duomenis (įvesti naują restauravimą kopijuojant esamą) – analogiška eksponatų aprašų kopijavimo funkcijai.

Kortelės „Bendri duomenys“ kopijuojami laukai: „Restauravimo vieta“, „Restauravimo skyrius“, „Restauratoriai“; kortelės „Darbų programa ir pakeitimai“ kopijuojami laukai: „Programos

tvirtintojas“, „Darbų programa“, „Papildoma informacija“; kortelės „Darbų eiga“ kopijuojami laukai: „Eil. nr.“, „Restauravimo procedūros tipas“, „Restauratorius“, „Panaudotos medžiagos“, „Darbo eigos aprašymas“; kortelės „Rezultatai, išvados, rekomendacijos“ kopijuojami laukai: „Atlikto darbo aprašymas“, „Ekspionato aprašo patikslinimas“, „Saugojimo sąlygos“, „Papildomos rekomendacijos saugojimui“; kortelės „Prevencinis konservavimas“ kopijuojami laukai: „Darbus atliko“, „Atlikti darbai“. (R-342).

Kaip kopijuoti? Restauravimų paieškos rezultatų sąrašė, šalia ekspionato, kurio restauravimo duomenis norima kopijuoti į kito ekspionato aprašymą, stulpelyje „Veiksmai“ reikia paspausti kopijavimo mygtuką. Paspaudus kopijavimo mygtuką, atidaromas ekspонатų paieškos langas, kuriame reikia susirasti ekspонатą, į kurį reikia nukopijuoti restauravimo duomenis. Šalia surasto ekspionato, stulpelyje „Veiksmai“ reikia paspausti mygtuką „Redaguoti įrašą“. Atveriamas ekspionato kortelė „Konservavimas, restauravimas“ arba „Prevencinis konservavimas“ su nukopijuotais duomenimis, kurioje galima redaguoti nukopijuotus duomenis ir (arba) papildyti naujais duomenimis.

#### IV. Klasifikatoriai

1. Muziejinių klasifikatorių „Fiziniai asmenys“ ir „Juridiniai asmenys“ sąrašuose atvaizduojami asmenų kontaktų istoriniai duomenys. (R-223).

#### V. Zoologinė medžiaga

1. Zoologinių medžiagų paieškoje sukurtas naujas paieškos laukas „Dirbta nuo – iki“. Pagal šiame lauke įvestas datas atrenkamos zoologinės medžiagos, kurios buvo sukurtos ir (arba) paredaguotos nurodytu intervalu. (R-134, R-294).

Zoologinių medžiagų paieška

## VI. Kita

1. Realizuota galimybė slėpti / rodyti LIMIS meniu. Virš LIMIS meniu, paspaudus ant „hamburgerio“ mygtuko (trys horizontalios linijos, išdėstytos viena po kitos), LIMIS meniu bus paslėptas. Paslėpus LIMIS meniu, kompiuterio ekrane galima matyti daugiau pateiktos informacijos. Norint, kad paslėptas LIMIS meniu būtų rodomas, reikia vėl spustelėti „hamburgerio“ mygtuką.

Konsultuojama tel. (8 5) 262 1883 | Pagalba | Baigti darbą

Naudotojas: Dalia Sirgedaitė (testinis)

Biržų krašto muziejus „Sėla“

Eksponatų paieška

Naujas eksponatas | Naujas kompleksas | Nauja grupė

Muziejaus eksponatai  Eksponatai primti trumpai saugoti

Apskaitos numeris: BKM numeris / numerių intervalą

Eksponato pavadinimas: Rinkinys  konkretus rinkinys

Eksponato arba komplekto tipas: Sritis  konkretus tipas

Medžiaga

Atlikimo, pagaminimo technika

Ieškoti tarp:  eksponatų  komplektų  komplektų eksponatų  grupių  grupių eksponatų

Fondas:  pagrindinis  pagalbinis  mainų  nenurodyta

Įvedimo data nuo: iki

Duomenų pateikėjas

Dirbta nuo: iki

Ieškoti:  be skaitmeninių objektų  su nuotraukomis  su vaizdo įrašais  su garso įrašais  su 3D modeliais  su el. knygomis  su kitais sk. objektais  su kitomis bylomis

su garso įrašais apie eksponatą  su vaizdo įrašais apie eksponatą  su atvaizduojamu QR kodu suaugusiems  su atvaizduojamu QR kodu vaikams

duomenys bus peržiūrėti vėliau  suaugusiems  vaikams

Audiogido informacija

Eksponato duomenų būseną:  įvedamas  laukiantis pirmo patvirtinimo  laukiantis pakartotinio patvirtinimo  patvirtintas  tvarkomas  nesuvalkytas

Publiuoti: LIMIS-C Nesvarbu | LIMIS-K Nesvarbu | VEPIS Nesvarbu | Europeana Nesvarbu | kitas duomenų bazes Nesvarbu

Kilmė

Kiti duomenys

Ieškoti Išvalyti

Biržų krašto muziejus „Sėla“

Naudotojas: Dalia Sirgedaitė (testinis)

Eksponatų paieška

Naujas eksponatas | Naujas kompleksas | Nauja grupė

Muziejaus eksponatai  Eksponatai primti trumpai saugoti

Apskaitos numeris: Inventoris nr. BKM N numeris / numerių intervalą: 1720

Eksponato pavadinimas: Rinkinys  konkretus rinkinys

Eksponato arba komplekto tipas: Sritis  konkretus tipas

Medžiaga

Atlikimo, pagaminimo technika

Ieškoti tarp:  eksponatų  komplektų  komplektų eksponatų  grupių  grupių eksponatų

Fondas:  pagrindinis  pagalbinis  mainų  nenurodyta

Įvedimo data nuo: iki

Duomenų pateikėjas

Dirbta nuo: iki

Ieškoti:  be skaitmeninių objektų  su nuotraukomis  su vaizdo įrašais  su garso įrašais  su 3D modeliais  su el. knygomis  su kitais sk. objektais  su kitomis bylomis

su garso įrašais apie eksponatą  su vaizdo įrašais apie eksponatą  su atvaizduojamu QR kodu suaugusiems  su atvaizduojamu QR kodu vaikams

duomenys bus peržiūrėti vėliau  suaugusiems  vaikams

Audiogido informacija

Eksponato duomenų būseną:  įvedamas  laukiantis pirmo patvirtinimo  laukiantis pakartotinio patvirtinimo  patvirtintas  tvarkomas  nesuvalkytas

Publiuoti: LIMIS-C Nesvarbu | LIMIS-K Nesvarbu | VEPIS Nesvarbu | Europeana Nesvarbu | kitas duomenų bazes Nesvarbu

Kilmė

Kiti duomenys

Ieškoti Išvalyti

2. Eksponatų, archyvo vertybių, bibliotekos vertybių, audiotekos ir videotekos vertybių, fototekos vertybių, Personalijų žodyno paieška veikia, neatsižvelgiant į abėcėlės diakritinius ženklus (nosinė, žiedas, kabliukas ir kt.). (R-265, R-314).

Pastaba. Kitose vietose pakeitimas bus realizuotas, įdiegus vėlesnes LIMIS versijas.